
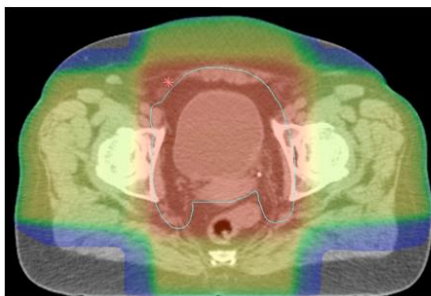


BLAASTUMOREN

radiotherapie van blaaskanker



Verbeeten **Radiotherapie**

U wordt in Instituut Verbeeten behandeld voor blaaskanker. U hebt een gesprek gehad met uw radiotherapeut-oncoloog. In dit gesprek hebt u uitleg gehad over uw ziekte en uw behandeling in Instituut Verbeeten. In deze folder staat alle informatie over uw behandeling nog eens op een rijtje.

Wat moet u zelf thuis doen?

Wij bestralen u elke dag op dezelfde manier. Uw radiotherapeut-oncoloog vertelt u of uw blaas altijd gevuld, of altijd leeg moet zijn.

U moet met een lege blaas bestraald worden? Plas dan vóór de CT-scan en vóór iedere bestraling goed uit.

U moet met een gevulde blaas bestraald worden? Lees de instructie in de folder "Blaasvulling".

Hoe gaat uw behandeling?

De voorbereiding

Als voorbereiding maken de radiotherapeutisch laboranten een CT-scan. De CT-scan laat zien waar de tumor in uw blaas zit, of waar het operatiegebied zit. Op de CT-scan bepalen de laboranten in welke houding u bij iedere bestraling moet liggen. Zij zetten markeringspuntjes op uw huid. Dit gebeurt met tatoeagepuntjes. Ook maken de laboranten een digitale foto. Met deze hulpmiddelen zorgen zij ervoor dat u bij iedere bestraling weer in dezelfde houding op de bestralingstafel ligt.

Het maken van de CT-scan duurt ongeveer een half uur.

De radiotherapeut-oncoloog en de radiotherapeutisch laboranten maken uw bestralingsplan. Hiervoor gebruiken zij de beelden die gemaakt zijn bij de CT-scan. Zij bepalen hoe u exact bestraald wordt en berekenen de bestralingstijd.

De bestralingen

De radiotherapeutisch laboranten leggen u in de juiste houding op de bestralingstafel. Hiervoor gebruiken zij de tatoeagepuntjes op uw huid. Als de bestralingstafel goed staat maken de laboranten controlefoto's. Hiermee controleren zij of u in de juiste houding op de bestralingstafel ligt. Daarna controleert de computer alle gegevens. Uw bestraling start als alle gegevens juist zijn.

U bent tijdens uw bestraling alleen in de bestralingsruimte. Via een camera en een intercomsysteem houden de laboranten u vanuit de bedieningsruimte in de gaten.

Straling voelt u niet en ziet u niet. Bestraald worden doet geen pijn.

Na uw bestraling

U hebt tijdens uw bestralingsbehandeling regelmatig een afspraak met uw radiotherapeut-oncoloog. In de laatste week van uw bestraling hebt u een afsluitend gesprek. In dit gesprek bespreekt de radiotherapeut-oncoloog de controles na de behandeling met u.

Heeft uw behandeling bijwerkingen?

De volgende bijwerkingen kunnen voorkomen:

- Roodheid en schraal worden van de bestraalde huid.
Lees de folder "Huidadviezen, Poli Doktersassistent".
- Vaker plassen en een branderig gevoel bij het plassen. Drink voldoende.
- Moeite met plas ophouden.
- Misselijkheid en buikkrampen. Diarree. Vraag een afspraak bij de diëtist.
- Bij vrouwen, een geïrriteerd gevoel in de vagina.

Bespreek uw klachten altijd met de laboranten van uw bestralingstoestel en met uw radiotherapeut-oncoloog.

Hebt u vragen?

U hebt vragen tijdens uw bestraling?

Stel uw vragen aan de laboranten van uw bestralingstoestel, of aan uw radiotherapeut-oncoloog.

Hebt u een vraag die niet kan wachten tot de (volgende) bestraling? Bel met telefoonnummer 013 – 594 77 77. Geef de naam van uw bestralingstoestel door en stel uw vraag telefonisch aan de laborant van uw bestralingstoestel.

U hebt vragen na uw bestraling?


Bel met een medewerker van Polikliniek Radiotherapie.

Polikliniek Radiotherapie is maandag tot en met vrijdag bereikbaar van 8.45 - 17.00 uur.

Telefoonnummer: 013 - 594 75 65.



Instituut Verbeeten
Brugstraat 10
5042 SB Tilburg

 013-594 77 77

www.verbeeten.nl

versie: december 2021